

# 為什麼要在 LINE 下廣告

LINE 廣告智慧助手 × LINE Creative Lab

LINE for Business 數位學習教材

LINE


# 前言

不論時代「廣告」一直都是品牌爭取曝光的常見手法，雖然多數人都知道有效，但種種的問題，卻讓廣告新手們店家們難以輕易踏出第一步：

- 廣告設定好複雜，不知道如何開始
- 素材產出好費時，沒有預算找設計師怎麼辦
- 投廣後，面對大量數據不知道從何下手做分析

善用工作，讓下廣告不再難以下手，

今天將介紹兩個好用工具，讓 LAP 廣告成為放大你生意的最佳幫手！



# Contents

- 01 為什麼要下廣告？
- 02 第一部分：LAP 廣告智慧助手是什麼？
- 03 第二部分：LINE Creative Lab 素材神器是什麼？
- 04 工具比較

為什麼要下廣告？

# LAP 廣告幫助您實現 ...



## 品牌曝光

讓更多人認識品牌



## 增加好友

累積官方帳號好友



## 網站流量↑

導流至官網或商品頁



## 提升轉換

帶動訂單與營收成長

# 廣告投放常見的三大痛點



## 設定複雜

上線門檻高，目標、受眾、出價...等變數讓新手難以掌握最佳化設定。



## 素材瓶頸

同執性素材容易疲乏，但設計資源有限，需耗費大量人力製作多種格式廣告。



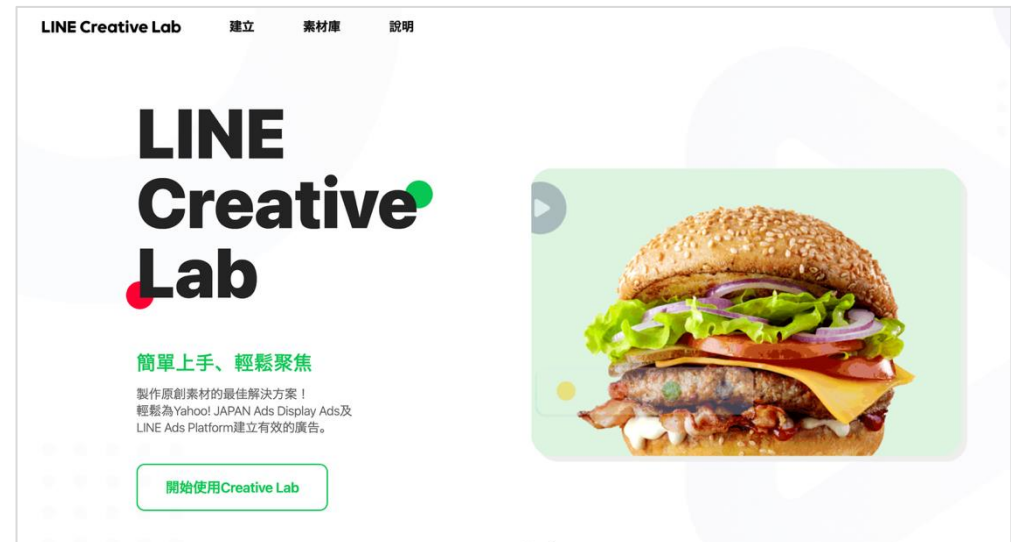
## 洞察困難

海量數據難以即時轉化為優化指令，無法快速判斷成效。

# LINE 工具幫您解決問題



LAP 廣告智慧助手



LINE Creative Lab

# 第一部分：LAP 廣告智慧助手

# LAP 廣告智慧助手有哪些？

廣告創建助手  
( Campaign Agent )

素材生成助手  
( Creative Agent )

報告洞察助手  
( Report Agent )

# LAP 廣告智慧助手介面位置

廣告管理員 | 熊大公司 | Biz Account | NOTICE | HELP

廣告帳號：熊大公司 | 無法提供超過5年以前的報告

廣告活動 | 廣告群組 | 廣告

+ 新增廣告活動 | + 建立 AI 廣告活動

新增廣告活動

AI 廣告活動 **BETA**

AI 廣告活動  
只需聊天輸入幾項資訊，AI Solly 就會為您提供從目標設定到廣告創意的所有檔案。

報告洞察助手

廣告創建助手  
素材生成助手

- 需先使用廣告創建助手才可使用素材生成助手

開始日期 | 結束日期

開始日期	結束日期
2026/1/22 16:22	無限期刊登

AI REPORT

▲ LINE 廣告管理員介面

# LAP 廣告智慧助手有哪些？

廣告創建助手  
( Campaign Agent )

素材生成助手  
( Creative Agent )

報告洞察助手  
( Report Agent )

# 廣告創建助手 ( Campaign Agent )

## AI 對話輸入後自動產出

### 廣告目標

MENU | AI廣告活動

🌀 AI將協助您建立廣告

您好！我是AI廣告助手👋  
我會依據您提供的資訊，運用AI系統推薦最適合廣告活動的目標受眾與廣告創意。如果不願意提供姓名或地址等資訊，請避免輸入此類內容。  
現在就開始吧！

您好，我會協助您設定廣告活動，請先選擇行銷目標。

- 加好友廣告
- 網站瀏覽數
- 觸及人數

加好友廣告

收到您的選擇，請輸入您的品牌名稱、產品名稱或服務名稱。

請傳送訊息給AI

### 產品基本資訊

MENU | AI廣告活動

🌀 AI將協助您建立廣告

您好！我是AI廣告助手👋  
我會依據您提供的資訊，運用AI系統推薦最適合廣告活動的目標受眾與廣告創意。如果不願意提供姓名或地址等資訊，請避免輸入此類內容。  
現在就開始吧！

網站瀏覽數

觸及人數

加好友廣告

收到您的選擇，請輸入您的品牌名稱、產品名稱或服務名稱。

應援小舖

感謝您提供品牌名稱，請貼上參考連結，我會根據內容幫您製作廣告素材並設定合適的目標族群。

<https://sme.linebiz.com/>

請設定每位好友邀請的最高出價，範圍為 NT\$16 - NT\$8,000。請輸入您想設定的金額。

請傳送訊息給AI

### 出價

MENU | AI廣告活動

🌀 AI將協助您建立廣告

您好！我是AI廣告助手👋  
我會依據您提供的資訊，運用AI系統推薦最適合廣告活動的目標受眾與廣告創意。如果不願意提供姓名或地址等資訊，請避免輸入此類內容。  
現在就開始吧！

請設定每位好友邀請的最高出價，範圍為 NT\$16 - NT\$8,000。請輸入您想設定的金額。

50

已收到您的出價設定，請輸入這個廣告活動的單日預算，預算金額需高於最高出價 NT\$50。

5000

請確認以下摘要，並確認核准資訊與服務內容是否正確。若無問題，請點擊「生成」。

請檢查所有項目，並視需要進行修正。

※請注意：完整建立所有項目非常重要。為了建立精準的目標受眾與廣告創意，請再次確認所有項目是否皆已建立完成！

主要銷售賣點格外重要，敬請多加確認！

請傳送訊息給AI

### 預算

MENU | AI廣告活動

🌀 AI將協助您建立廣告

您好！我是AI廣告助手👋  
我會依據您提供的資訊，運用AI系統推薦最適合廣告活動的目標受眾與廣告創意。如果不願意提供姓名或地址等資訊，請避免輸入此類內容。  
現在就開始吧！

2. 產品/服務/品牌  
應援小舖

3. 內容說明  
應援小舖結合LINE官方帳號及多元數位工具，協助中小企業與店家輕鬆導入數位轉型，提升行銷效益與顧客互動。

4. 關鍵賣點  
- 透過LINE官方帳號，讓店家直接接觸2,100萬台灣行動用戶，快速建立品牌親和力。  
- 多元數位工具整合，從行動支付、曝光推廣到數據分析，一站式提升經營效率。  
- 豐富教學資源與成功案例，協助新手老闆輕鬆上手數位行銷。  
- 專屬優惠與行銷活動，幫助店家吸引新客、提升來客數與回購率。

5. 目標受眾建議  
年齡: 25-54 歲, 性別: 男性, 國家: 台灣  
(由於本次廣告採用 LINE Ads 自動投放功能，系統會在前 48 小時內從較廣泛的使用者族群中進行學習，以找出最適合的目標受眾，因此初期設定可能會較為廣泛。)

生成

請傳送訊息給AI

# 廣告創建助手 ( Campaign Agent )

AI 自動帶入設定  
亦可透過手動調整

廣告目標

產品基本資訊

目標對象

出價及預算

### AI廣告活動

數精應援小組 管理員 Annie Chu (朱寶妮) NOTICE HELP

#### AI將協助您建立廣告

您好！我是AI廣告助手。我會依據您提供的資訊，運用AI系統推薦最適合廣告活動的目標受眾與廣告創意。如果不願意提供姓名或地址等資訊，請避免輸入此類內容。現在就開始吧！

主要銷售賣點格外重要，敬請多加確認！

每個項目都必須設定至少一項內容。若未設定內容，可能會導致無法生成確切的目標受眾、廣告創意、標題或說明。

#### 摘要總覽

- 產業  
Technology
- 產品/服務/品牌  
應援小舖
- 內容說明  
應援小舖結合LINE官方帳號及多元數位工具，協助中小企業與店家輕鬆導入數位轉型，提升行銷效益與顧客互動。
- 關鍵賣點
  - 透過LINE官方帳號，讓店家直接接觸2,100萬台灣行動用戶，快速建立品牌親和力。
  - 多元數位工具整合，從行動支付、曝光推廣到數據分析，一站式提升經營效率。
  - 豐富教學資源與成功案例，協助新手老闆輕鬆上手數位行銷。
  - 專屬優惠與行銷活動，幫助店家吸引新客、提升來客數與回購率。
- 目標受眾建議  
年齡: 25-54 歲, 性別: 男性, 國家: 台灣  
(由於本次廣告採用 LINE Ads 自動投放功能，系統會在前 48 小時內從較廣泛的使用者族群中進行學習，以找出最適合的目標受眾，因此初期設定可能會較為廣泛。)

生成

AI已根據您輸入的內容設定了最適合的廣告。請至預覽畫面進行確認。雖然您無法透過與AI聊天進行編輯，但仍可詢問其他LINE Ads Platform 相關的問題。若媒體或文字未顯示相關推薦內容，有可能是因為發生錯誤或網址連接的相關問題，此時請手動設定廣告。

請傳送訊息給AI

所提供的結果由AI生成，僅供作為參考資料使用。由於生成結果可能含有用戶未預期的內容，請仔細閱讀資料中的商業資訊，並謹慎使用。

#### AI設定預覽 BETA

將提供由AI生成的結果。

#### 基本資訊

廣告活動名稱 加好友廣告

刊登時程  今天開始固定投遞  設定開始與結束日期

單日預算 NT\$ 5000.00 / 每日  
請輸入NT\$50.00以上的金額。

#### 目標

由AI建立的廣告活動會使用自動目標判斷受眾，找出最適合的潛在顧客。為了讓系統學習最佳目標受眾，前48小時將依照預覽的設定，以手動目標的方式投遞廣告。

國家  台灣

地區 所有地區 [編輯](#)

性別  所有  男性  女性

年齡  所有  設定  
25 - 54

作業系統  所有  Android  iOS

#### 最佳化與出價

出價金額的設定方法  自動設定為追求加入好友最大化

付款方式 加好友單價

加好友單價上限 NT\$ 50.00 / 每次加入好友  
請輸入NT\$16.00以上的金額。

廣告活動設定上限 70/70

儲存廣告 (0)  
點擊「儲存廣告」即視為同意服務條款。  
[LINE廣告AI代理功能服務條款](#)

# LAP 三大廣告智慧助手有哪些？

廣告創建助手  
( Campaign Agent )

素材生成助手  
( Creative Agent )

報告洞察助手  
( Report Agent )

# 素材生成助手：AI 賦能創意產出

生成

點擊「生成」即可開啟 AI 素材生成助手介面。

The screenshot shows a web interface for creating advertisements. At the top, there's a header with the title '廣告' (Advertisement) and a sub-header '請試著組合AI建議的廣告創意，或試著建立廣告創意。請留意，部分內容由AI生成，僅供參考，請謹慎使用。使用生成內容時，請注意避免不當侵害他人權利或利益。使用時，亦須遵守智慧財產權等相關法規。'. A button '選擇其他廣告格式' (Select other ad format) is in the top right.

The main content is divided into three sections:

- 1 建議的媒體** (Suggested Media): This section contains several AI-generated image suggestions. A red box highlights a '生成' (Generate) button. Below the suggestions, there are three preview cards for 'LINE官方帳號「開店幫手」' (LINE Official Account 'DASHop Assistant').
- 2 建議的文字** (Suggested Text): This section shows three combinations of text. Each combination includes a '標題' (Title) and a '說明' (Description).
  - 組合1: 標題: 輕鬆打造高效率門市，從會員到回購都搞定。 說明: 【開店幫手】整合會員經營及商品推薦功能，協助中小企業直接提升銷售並促進顧客再次消費，有效集客與增強顧客關係。
  - 組合2: 標題: 預購訂購配送一站式服務，經營無煩惱。 說明: 開店幫手支援各式預購訂購與多管道配送，讓店家快速適應不同業態，顧客下單更簡單，回購率更高。
  - 組合3: 標題: (Blank)
- 3 組合預覽** (Combination Preview): This section shows a preview of the ad layout. It includes a '選擇圖片' (Select image) button, a '標題' (Title) field with a character count of 26/20, a '說明' (Description) field with a character count of 8/75, a '按鍵' (Button) field with the text '瞭解詳情' (Learn more), a '登陸頁面' (Landing page) field with the URL 'https://tw.linebiz.com/column/DAShop-functor', and a '連結網址 (選項)' (Link URL (optional)) field.

# 素材生成助手：AI 賦能創意產出

## 圖片說明

輸入圖片說明即可獲得 4 張 AI 生成圖片，零設計基礎也能輕鬆出圖。



▲ 素材生成助手介面

# 素材生成助手：AI 賦能創意產出

## 生成靈感

連文字描述都想不到？按下「生成靈感」自動分析並提供精準的畫面敘述，再也不用苦惱怎麼下指令。



## ▲ 素材生成助手介面

# 素材生成助手：AI 賦能創意產出

## 建議的文字

輸入 Landing Page URL，AI 自動產出三組廣告文案供選擇。

The screenshot displays the 'AI廣告活動' (AI Ad Campaign) interface. It features a sidebar with instructions and a main content area with three suggested text combinations. The second combination is highlighted with a red border.

**AI將協助您建立廣告**

您好！我是AI廣告助手👋  
我會依據您提供的資訊，運用AI系統推薦最適合廣告活動的目標受眾與廣告創意。如果不願意提供姓名或地址等資訊，請避免輸入此類內容。  
現在就開始吧！

主要銷售賣點格外重要，敬請多加確認！

每個項目都必須設定至少一項內容。若未設定內容，可能會導致無法生成確切的目標受眾、廣告創意、標題或說明。

**摘要總覽**

- 產業  
Technology
- 產品/服務/品牌  
應援小舖
- 內容說明  
應援小舖結合LINE官方帳號及多元數位工具，協助中小企業與店家輕鬆導入數位轉型，提升行銷效益與顧客互動。
- 關鍵賣點
  - 透過LINE官方帳號，讓店家直接接觸2,100萬台灣行動用戶，快速建立品牌親和力。
  - 多元數位工具整合，從行動支付、曝光推廣到數據分析，一站式提升經營效率。
  - 豐富教學資源與成功案例，協助新手老闆輕鬆上手數位行銷。
  - 專屬優惠與行銷活動，幫助店家吸引新客、提升來客數與回購率。

請傳送訊息給AI

所提供的結果由AI生成，僅供作為參考資料使用。由於生成結果可能含有用戶未預期的內容，請仔細確認資料中的重要資訊，並謹慎使用。

**1 建議的媒體** [生成] [上傳]

**媒體資料庫**

**2 建議的文字** 此結果由AI生成及提供。

**組合1**

標題  
直接接觸2100萬行動用戶，打造店家人氣

說明  
想吸引更多顧客？用LINE官方帳號直接曝光給2100萬消費者，讓你的品牌一曝光就被注意到，拓展營運新契機。👑

**組合2**

標題  
多元數位整合工具，一站式提升經營效率

說明  
立即掌握行動支付、數位曝光與顧客數據分析，一站搞定所有經營煩惱，讓店家更快拓展客群。💡

**組合3**

標題  
數位行銷新手學會輕鬆吸客，不再煩惱

說明  
豐富資源與實戰案例，手把手協助你拓展LINE好友，增加品牌曝光及回購率，經營一點也不難。👉

需要更多圖片嗎？可使用LINE Creative Lab來製作符合需求的圖片。👉

廣告活動設定上限 70/70

儲存廣告 (0)

點擊「儲存廣告」即視為您同意服務條款。  
LINE廣告AI代理功能服務條款

**3 組合預覽**

標題 20/20  
直接接觸2100萬行動用戶，打造店家人氣

說明 0/75

按鍵  
加入好友

曝光追蹤網址(選填) 📍  
https://

合規檢查

使用AI生成之人物影像（此為台灣地區必填項目）  
此廣告是否含有由生成式AI建立的個人影像？  
 是  
 否

在台灣刊登含有AI生成人物形象的廣告時，有...

# 素材生成助手：AI 賦能創意產出

## 發出前針對版位呈現最後檢查

已登錄的廣告創意 (1/5) 使用生成內容時，請注意避免不當侵害他人權利或利益。使用時，亦須遵守著作權及商標等相關法規。

圖片 範例1



數轉應援小組

加入好友

直接接觸2100萬行動用戶，打造店家人氣  
用 LINE 做生意

AD

已登錄的廣告創意 (1/5) 使用生成內容時，請注意避免不當侵害他人權利或利益。使用時，亦須遵守著作權及商標等相關法規。

圖片 範例2

直接接觸2100萬行動用戶，打造店家人氣  
加入好友 >  
AD · 數轉應援小組



已登錄的廣告創意 (1/5) 使用生成內容時，請注意避免不當侵害他人權利或利益。使用時，亦須遵守著作權及商標等相關法規。


圖片 範例3

直接接觸2100萬行動用戶，打造店家人氣  
數轉應援小組  
加入好友 >



已登錄的廣告創意 (1/5) 使用生成內容時，請注意避免不當侵害他人權利或利益。使用時，亦須遵守著作權及商標等相關法規。

圖片 範例4



數轉應援小組

直接接觸2100萬行動用戶，打造店家人氣  
用 LINE 做生意

AD

加入好友

# LAP 廣告智慧助手有哪些？

廣告創建助手  
( Campaign Agent )

素材生成助手  
( Creative Agent )

報告洞察助手  
( Report Agent )

# 報告洞察助手：自動化解讀成效

自動生成報表，AI 分析廣告成效並提供策略建議。

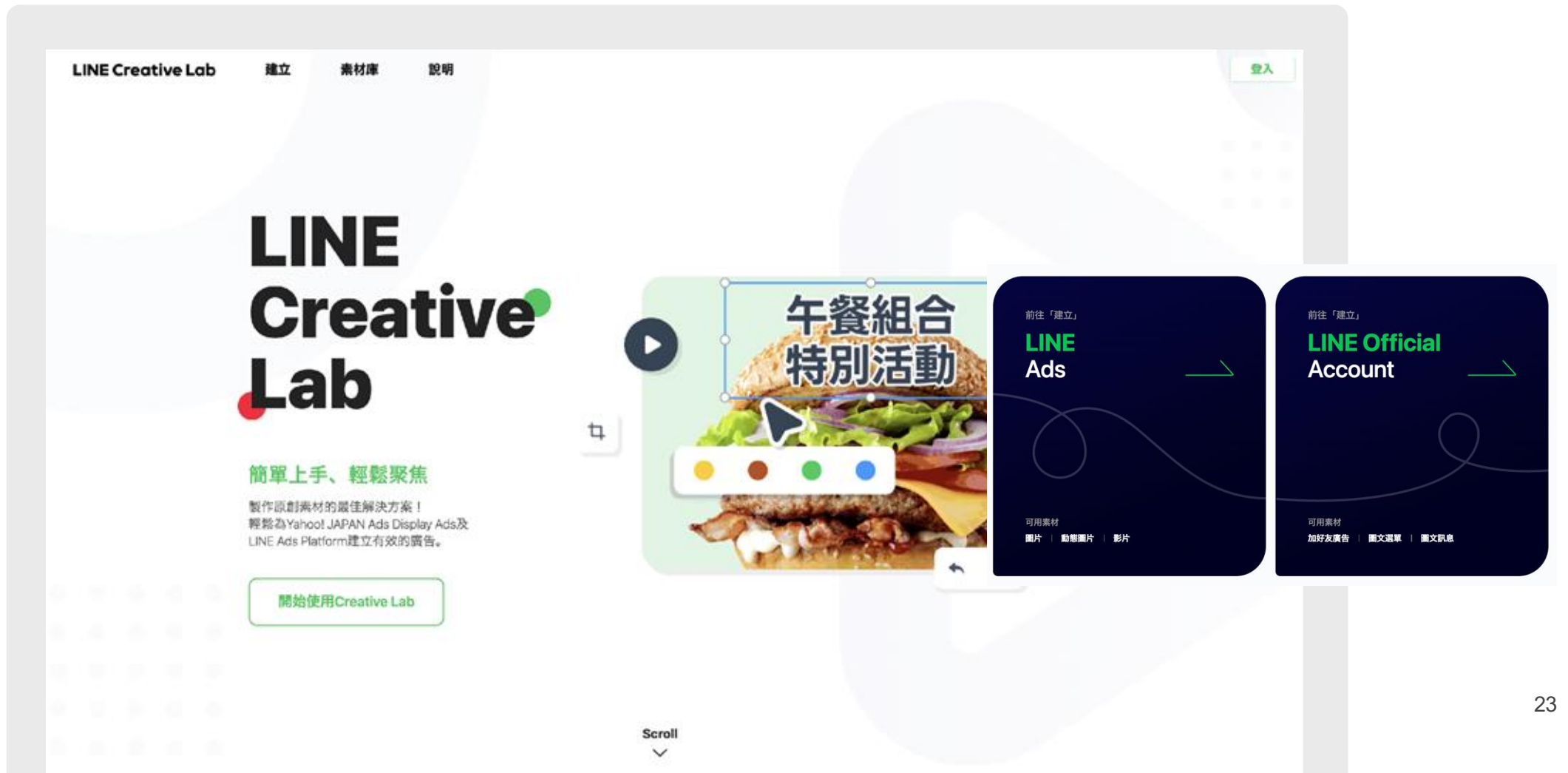
- 自動追蹤近 14 天廣告表現
- 洞察報告一鍵複製、輕鬆交差
- 視覺化圖表，一眼抓出關鍵問題



## 第二部分：LINE Creative Lab

# LINE Creative Lab 是什麼？

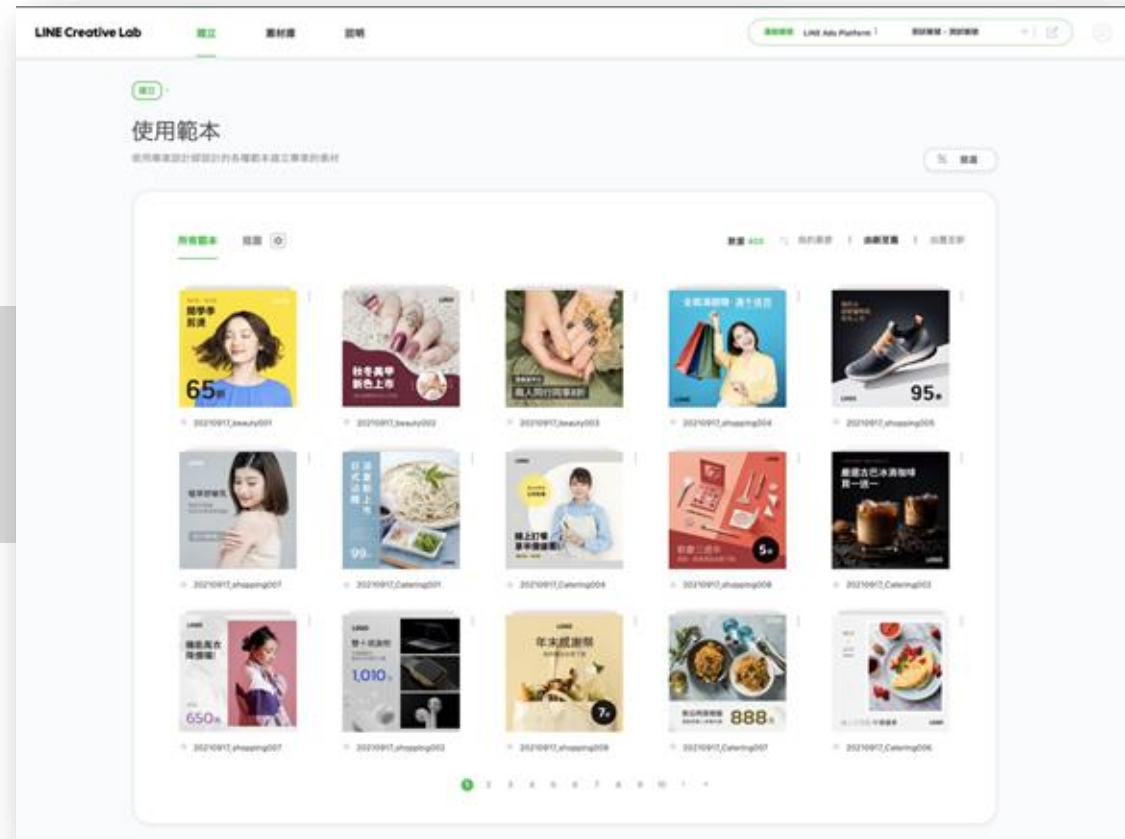
專門為 LINE 廣告 ( LAP ) 設計的免費廣告素材編輯神器



# LINE Creative Lab 三大優勢

萬種範本一鍵套用

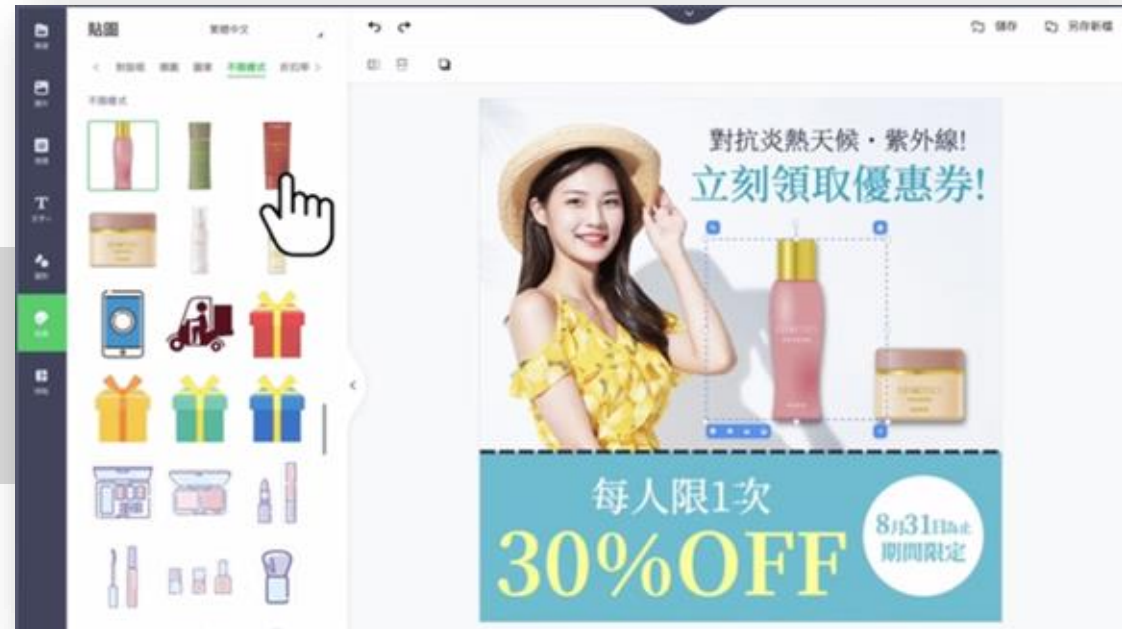
針對不同產業、節慶設計專業範本，  
新手也能秒出圖。



# LINE Creative Lab 三大優勢

## 強大編輯功能

支援 AI 去背、上傳商標、新增圖形樣式、自行調整文字。



# LINE Creative Lab 三大優勢

## 無縫對接 LAP

製作完畢一鍵傳送至 LINE 官方帳號後台  
或 LAP 後台，免去存檔與重新上傳。



# LINE Creative Lab 其他用途

## 各種形態廣告素材製作

為LINE Ads Platform生成素材

圖片

- 1:1 (1080x1080)
- 1.91:1 (1200x628)
- 3:2 (600x400)

影片

- 1:1 (1080x1080)
- 16:9 (1920x1080)
- 9:16 (1080x1920)

AI自動創作 **NEW**  
簡單上傳檔案即可完成您的創意

使用範本  
使用專業設計師設計的各種範本建立專業的素材

快速建立  
使用簡單特效快速創作素材

使用範本  
使用專業設計師設計的各種範本建立專業的素材

智慧協助工具

- 快速動畫  
建立用於動態圖片廣告的APNG檔案。
- 快速裁剪  
輕輕按照指定尺寸裁切圖片
- AI擴展  
自動生成不同尺寸的圖片
- 文字轉圖片  
使用AI將您的文字轉換為驚豔又逼真的圖片
- AI背景移除工具  
一鍵移除圖片背景

使用Adobe Express建立

使用Adobe Express建立▶  
您可以使用LINE Creative Lab提供的Adobe Express編輯器。  
\*需使用Adobe帳戶來啟用此功能 (免費註冊)。

什麼是Adobe Express?  
Adobe 的設計工具，  
結合了範本和生成式 AI 功能。

## LINE 官方帳號發文素材 及 圖文選單製作

為LINE官方帳號生成素材

建立「增加好友廣告」

- 正方形 (1080x1080)
- 長方形 (1200x628)

建立圖文選單和圖文訊息

建立圖文選單和圖文訊息的素材

透過LINE Creative Lab 任何人都可以使用Adobe Express 設計圖文選單和圖文

使用Adobe Express建立素材 ▶

智慧協助工具

- 快速裁剪  
輕輕按照指定尺寸裁切圖片
- AI擴展  
自動生成不同尺寸的圖片
- 文字轉圖片  
使用AI將您的文字轉換為驚豔又逼真的圖片
- AI背景移除工具  
一鍵移除圖片背景

新建

- 聊天室相關
- 訊息項目

圖文選單(大型)

圖文選單(小型)

圖文訊息

專案

- 沒有近期專案  
您可以繼續編輯最近使用的檔案。
- 檢視所有專案  
您可以檢視所有透過Adobe Express 建立的檔案。

開啟Adobe Express

前往「已傳送的素材」

# 工具比較

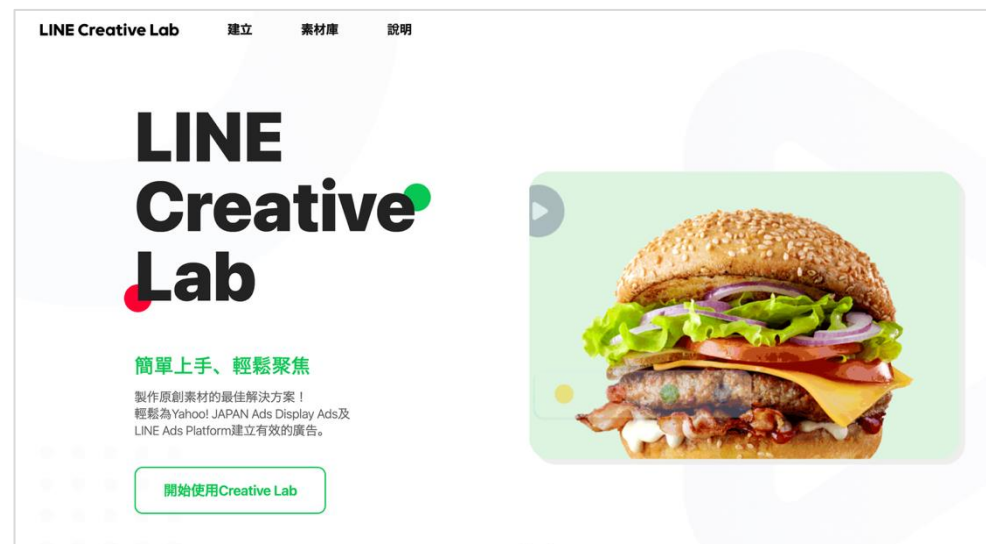
# 素材生成助手 vs. LINE Creative Lab：差在哪？

	素材生成助手	LINE Creative Lab
適用對象	完全無設計資源、追求效率	有特定視覺要求、想微調細節
核心優勢	自動化、快速、原創 AI 圖片	範本多樣、可手動編輯文字與排版
使用時機	快速測試多組創意、減少人力	製作精緻品牌素材、大檔活動

# LINE 工具幫您解決「廣告」問題



LAP 三大廣告智慧助手



LINE Creative Lab

# LINE for Business

用 LINE 做生意