


LINE Biz - Solutions

LINE 廣告智慧助手

LINE Ads AI Agent

廣告創建助手 / 素材生成助手 / 報告洞察助手
操作手冊

最後更新日期: 2026.4.1



三大智慧助手

LINE 廣告智慧助手



廣告創建助手 Campaign Agent

智能推薦投放設定，從受眾、預算到出價，一鍵生成最佳配置，大幅縮短上稿流程，並且可快速回覆 LAP 相關問題。



素材生成助手 Creative Agent

快速生成素材與文案，降低製作門檻。



報告洞察助手 Report Agent

自動化生成成效摘要，幫助您快速理解數據背後的優化契機。

LINE Ads Platform 介面位置

LINE 廣告管理員介面

The screenshot shows the LINE Ads Platform interface for '兔兔online海外公司'. The top navigation bar includes '廣告管理員', '兔兔online海外公司 管理員', 'Biz Test Account', 'NOTICE', and 'HELP'. The main content area displays '廣告帳號: 兔兔online海外公司' and a '無法提供超過5年以前的報告' message. Below this, there are tabs for '廣告活動', '廣告群組', and '廣告'. A red box highlights the '+ 新增廣告活動' and '+ 建立AI廣告活動 (beta)' buttons. A green arrow points from the '+ 新增廣告活動' button to a '新增廣告活動' section. A dark blue callout bubble points to the '+ 建立AI廣告活動 (beta)' button, containing the text: '廣告創建助手', '素材生成助手', and '須先使用廣告創建助手才可使用素材生成助手'. Another dark blue callout bubble points to the 'AI REPORT' button on the right sidebar, containing the text: '報告洞察助手'. The 'AI REPORT' button is highlighted with a red box. Below the callouts, there is a table with columns for '開始日期' and '結束日期'. The first row shows '2026/1/22 16:22' and '無限期刊登'. A red box highlights the 'AI廣告活動' section at the bottom left, which includes a pencil icon and the text: 'AI廣告活動 只需在聊天室輸入幾項資訊, AI Sally就會為您提供從目標受眾到廣告創意的所有提案。'.

廣告管理員

兔兔online海外公司 管理員

Biz Test Account

NOTICE HELP

廣告帳號: 兔兔online海外公司

無法提供超過5年以前的報告

展開圖表

廣告活動 廣告群組 廣告

+ 新增廣告活動 + 建立AI廣告活動 (beta)

新增廣告活動

AI廣告活動 BETA

AI廣告活動
只需在聊天室輸入幾項資訊, AI Sally就會為您提供從目標受眾到廣告創意的所有提案。

報告洞察助手

廣告創建助手

素材生成助手

須先使用廣告創建助手才可使用素材生成助手

AI REPORT

開始日期	結束日期
-	-
2026/1/22 16:22	無限期刊登

* 介面為示意圖, 實際介面請以系統顯示為準

建立 AI 廣告活動

廣告創建助手 及 素材生成助手



廣告創建助手

Campaign Agent

只需輸入廣告目標、產品基本資訊、出價及預算，就會為您自動建立推薦設定。

設定

- 支援“網站瀏覽數”、“觸及人數”及“加好友廣告”
- 支援設定出價及預算
- 支援設定到達網頁 Landing page

生成

- ✓ 自動建議廣告活動 (Campaign) 結構
- ✓ 智能生成廣告群組 (Ad Group) 設定

其他

- 支援回覆 LINE Ads Platform 相關問題

限制：

- 加好友廣告：僅認證 LINE OA 且開啟加好友廣告權限的廣告主可使用

AI將協助您建立廣告

您好！我是AI廣告助手😊

我會依據您提供的資訊，運用AI系統推薦最適合廣告活動的目標受眾與廣告創意。如果不願意提供姓名或地址等資訊，請避免輸入此類內容。
現在就開始吧！

*請注意：完整建立所有項目非常重要。為了建立精準的目標受眾與廣告創意，請再次確認所有項目是否皆已建立完成！

主要銷售賣點格外重要，敬請多加確認！

每個項目都必須設定至少一項內容。若未設定內容，可能會導致無法生成確切的目標受眾、廣告創意、標題或說明。

摘要總覽

1. 產業
購物

2. 產品/服務/品牌
開店幫手

3. 內容說明

開店幫手是一套整合於 LINE 官方帳號的線上開店工具，幫助零售、美業、餐飲等商家輕鬆經營會員、推播商品、管理訂單並提升顧客互動與回購率。

4. 關鍵賣點

- 支援零售、美業、餐飲等多元產業，滿足不同商家需求。
- 結合 LINE 官方帳號，輕鬆經營會員並推播專屬優惠。
- 提供預約、標記顧客與自動化推播功能，提升行銷效率。
- 顧客下單、取貨流程無痛簡化，提升消費體驗。
- 幫助商家促進回購與長期經營，擴大訂單來源。

請傳送訊息給AI



所提供的結果由AI生成，僅供作為參考資料使用。由於生成結果可能含有用戶未預期的內容，請仔細確認資料中的重要資訊，並謹慎使用。

素材生成助手

Creative Agent

素材產能不再受限。利用 Campaign Agent 的 Landing Page URL 或 AI 圖片生成，即可自動生成吸睛的圖文組合。

設定

- 廣告創建助手設定的到達網頁 Landing page
- 透過 AI，以文字描述產出圖片

生成

- ✓ 自動擷取商品圖片
- ✓ AI 生成圖片，支援以文產圖功能
- ✓ 生成式 AI 自動產出 3 組廣告文案

其他

- 支援手動編輯文字與圖片裁切



建立 AI 廣告活動- 廣告創建助手 Campaign Agent

只需輸入廣告目標、產品基本資訊、出價及預算，就會為您自動建立推薦設定。

1. 點擊建立 AI 廣告活動



2. 進入 AI 廣告活動建立對話介面



3. 根據引導，提供相關資訊

輸入目標與設定

- 網站瀏覽數
- 觸及人數
- 加好友廣告
- 廣告出價
- 廣告預算
- Landing Page

* 介面為示意圖，實際介面請以系統顯示為準

建立 AI 廣告活動- 廣告創建助手 Campaign Agent

只需輸入廣告目標、產品基本資訊、出價及預算，就會為您自動建立推薦設定。

4. 點擊生成

AI將協助您建立廣告

您好！我是AI廣告助手😊

我會依據您提供的資訊，運用AI系統推薦最適合廣告活動的目標受眾與廣告創意。如果不願意提供姓名或地址等資訊，請避免輸入此類內容。

現在就開始吧！

員、推播商品、管理訂單並提升顧客互動與回購率。

4. 關鍵賣點

- 支援零售、美業、餐飲等多元產業，滿足不同商家需求。
- 結合 LINE 官方帳號，輕鬆經營會員並推播專屬優惠。
- 提供預約、標記顧客與自動化推播功能，提升行銷效率。
- 顧客下單、取貨流程無痛簡化，提升消費體驗。
- 幫助商家促進回購與長期經營，擴大訂單來源。

5. 目標受眾建議

您設定的目標族群為 20-54 歲女性，地區為台灣。

(由於本次廣告採用 LINE Ads 自動投放功能，系統會在前 48 小時內從較廣泛的使用者族群中進行學習，以找出最適合的目標受眾，因此初期設定可能會較為廣泛。)

生成

請傳送訊息給AI ↑

所提供的結果由AI生成，僅供作為參考資料使用。由於生成結果可能含有用戶未預期的內容，請仔細確認資料中的重要資訊，並謹慎使用。

5. 顯示 AI 設定預覽畫面

預算設定

- Daily budget

Targeting 設定

- 年齡
- 性別

出價設定

- CPC
- CPM

AI設定預覽 BETA

將提供由AI生成的結果。

基本資訊

廣告活動名稱 觸及人數

刊登時程 今天開始固定投遞 設定開始與結束日期

單日預算 請輸入NT\$0.01以上的金額。

目標

由AI建議的目標族群包含使用LINE官方帳號、推播商品、管理訂單等目標族群。

國家 台灣

地區 編輯

性別 所有 男性 女性

年齡 所有 設定

-

作業系統 所有 Android iOS

最佳化與出價

出價金額的設定方法 自動設定為追求觸及人數最大化

付款方式

CPM上限 / 每1,000次曝光 請輸入NT\$40.00以上的金額。

AI 設定預覽畫面

支援手動編輯

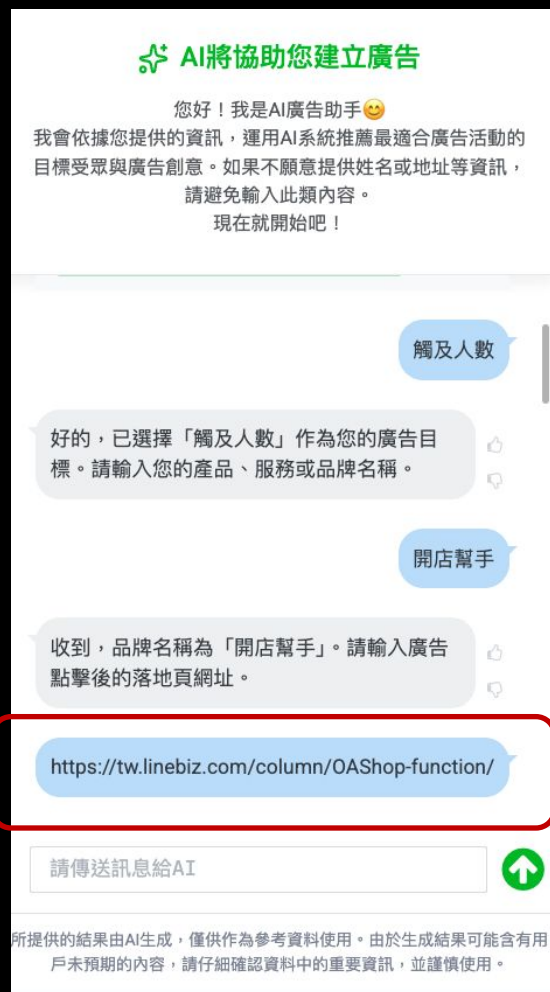
AI 廣告活動會使用自動目標判斷受眾，找出最合適的潛在顧客。在前 48 小時的學習階段中，系統將依據此設定的人口屬性目標進行廣告投放，並同步學習與優化，以辨識最適合的目標受眾。

廣告活動目標 x 自動化出價方式
請參考 Appendix

* 介面為示意圖，實際介面請以系統顯示為準

建立 AI 廣告活動- 素材生成助手 Creative Agent

素材產能不再受限。利用 Campaign Agent 的 Landing Page URL，即可自動生成吸睛的圖文組合。



6-1. 自動生成圖片及文案



自動擷取商品圖片

生成式 AI 自動產出 3 組廣告文案

建立 AI 廣告活動- 素材生成助手 Creative Agent

素材產能不再受限。支援 AI 圖片生成，以文字輕鬆產出圖片。

6-2. AI 圖片生成, 以文字產出圖片

廣告

請試著組合AI建議的廣告創意，或試著建立廣告創意。
請留意，部分內容由AI生成，僅供參考，請謹慎使用。使用生成內容時，請注意避免不當侵害他人產權等相關法規。

1 建議的媒體 生成 + 上傳 **2 建議的文字** 此結果由AI生成及提供

AI推薦 此結果由AI生成及提供。

官方帳號中用量以上方案可立即開店
享受0元成交手續費!
[如何註冊開店 >](#)

全方位電商解決方案
LINE官方帳號開店助手
結合LINE官方帳號
實現行銷、銷售、金物流、客服，一次滿足

LINE官方帳號「開店幫手」

LINE官方帳號「開店幫手」

組合1

標題
提升會員黏著，讓回購率大幅躍升

說明
【開店幫手】全方位會員系統，讓頭率有感提升，搭配精準推播和便約，助你搶佔市場機會！🌟

一鍵生成推薦文字指令

生成AI圖片
此功能由AI提供

圖片說明 生成靈感

一幅繁忙卻和諧的市場景觀，展現多樣化的商品和顧客互動，色彩明亮且富有動感，彰顯購物的快樂與便利。

48/1000

Step 1: 輸入圖片描述文字

長寬比

1:1 1.91:1

Step 2: 選擇圖片尺寸

Step 3: 點擊生成圖片

請勿輸入真實姓名，或是會侵害他人權利的關鍵字。使用本功能即視為同意服務條款。若同意，請點擊「生成圖片」。

生成圖片

Step 4: 檢視圖片生成結果

生成結果 (4)
此功能由AI提供 已選擇1張

Step 5: 選擇所需圖片

Step 6: 使用所選圖片

使用所選圖片 (1)

每週上限為 70 次
(每週六晚上 11:00 重新計算使用量)

將提供 4 張 AI 生成圖片

Step 6: 使用所選圖片

建立 AI 廣告活動- 素材生成助手 Creative Agent

素材產能不再受限。利用 Campaign Agent 的 Landing Page URL 或 AI 圖片生成，即可自動生成吸睛的圖文組合。

7. 編輯圖片及文案

支援廣告格式：圖片格式、輪播格式

 選擇其他廣告格式



支援圖片裁切
1:1, 16:9

廣告

請試著組合Sally建議的廣告創意，或試著建立廣告創意。部分內容由AI生成，僅供參考，請謹慎使用。使用生成內容時，請注意避免不當侵害他人權利或利益。使用時，亦須遵守著作權及商標等相關法規。

自動截取圖片

1 Recomm



AI 圖片生成



產出 3 組廣告文案

2 Recommended text 此結果由AI生成及提供。



選擇圖片及文案組成廣告素材

3 Combination preview



* 介面為示意圖，實際介面請以系統顯示為準

建立 AI 廣告活動- 素材生成助手 Creative Agent

素材產能不再受限。利用 Campaign Agent 的 Landing Page URL 或 AI 圖片生成，即可自動生成吸睛的圖文組合。

8. 設定圖片/ 文案/ 登錄頁面及追蹤

9. 素材預覽

10. 儲存廣告

最多可建立 5 組素材

支援手動編輯

若生成的圖片含 AI 生成人物影像，
合規檢查請勾選「是」

支援素材預覽

儲存廣告

儲存廣告 (2)

AI 廣告建立完成

廣告創建助手

素材生成助手

廣告建立

廣告活動 廣告群組 廣告

+ 新增廣告活動 + 建立AI廣告活動 (beta) 編輯

<input type="checkbox"/>		投遞狀態	廣告活動名稱	廣告活動ID	開始日期	結束日期
-	-	-	32 items	-	-	-
<input checked="" type="checkbox"/>	編輯	● 可使用	set by AI 網站瀏覽數: 202601131855 網站瀏覽數			無限期刊登

支援手動編輯

使用廣告創建助手建立的廣告活動將顯示 AI 標籤

請注意：廣告及素材仍需要經過審核，符合廣告投放規範才可投放廣告。

* 介面為示意圖，實際介面請以系統顯示為準

數據洞察

報告洞察助手



報告洞察助手

Report Agent

報表洞察助手不僅生成報表，更為您解讀數據。自動化成效摘要幫助您從繁雜的報表中解放。

生成

- 支援分析近 14 天廣告活動數據
- 一鍵複製洞察報告
- 視覺化圖表，輕鬆判讀

目前僅支援廣告活動層級的 Insight 洞察



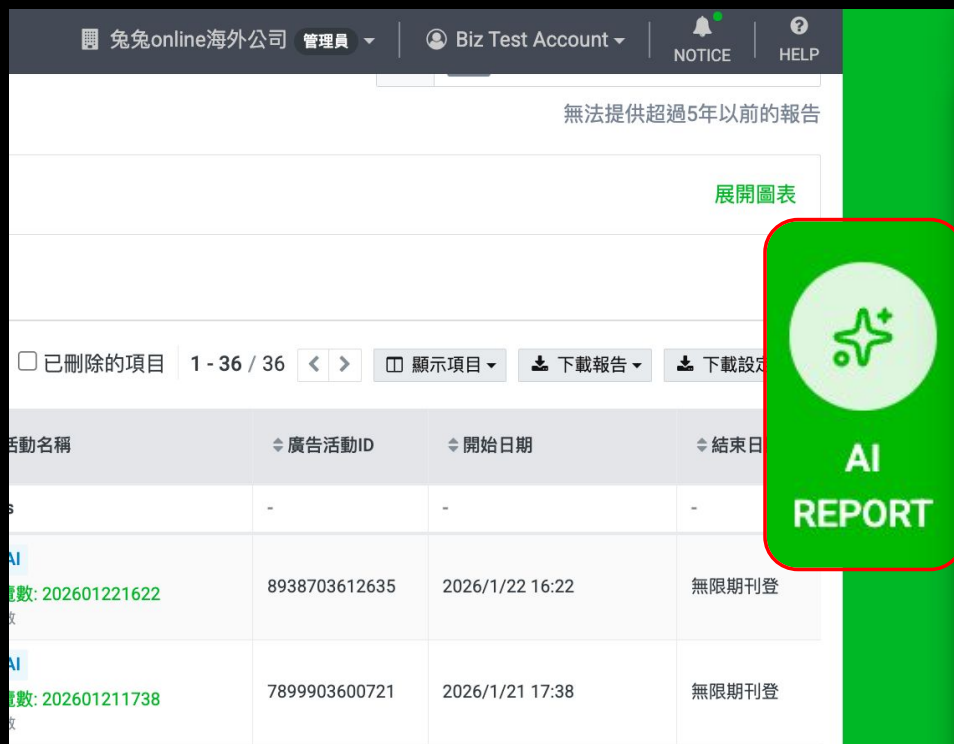
* 介面為示意圖，實際介面請以系統顯示為準

報告洞察助手

Report Agent

Report Agent 不僅生成報表，更為您解讀數據。自動化成效摘要幫助您從繁雜的報表中解放。

1. 點擊 AI Report 側欄



2. AI Report 分析中



* 介面為示意圖，實際介面請以系統顯示為準

報告洞察助手

Report Agent

Report Agent 不僅生成報表，更為您解讀數據。自動化成效摘要幫助您從繁雜的報表中解放。

3. 顯示 AI Report

AI Report Agent Beta

LINE Ads 的 AI Report Agent 會自動分析廣告成效並提供最佳化策

支援分析近 14 天廣告活動數據

目前分析範圍

分析期間 最近 14 天

分析單位 Campaign

Insight

女性年齡層廣告活動的平均點擊率為 0.23%，而男性年齡層的平均點擊率為 0.17%，女性目標受眾的參與度較高約 35%。 [ref.2](#)

女性受眾點擊率高於男性 35%

針對女性的廣告活動在點擊率表現上明顯優於男性受眾。

女性 25-29 歲 (4.88) 的每次點擊成 (1.45) 和 30-34 歲 (1.45) 的每次點擊成 (1.45) 均達 55%。 [ref.3](#)

曝光次數分別為 (1.45) 和 (1.45) 均在 0.16% 左右，顯著較低。 [ref.4](#)



受眾性別	平均點擊率
女性受眾	0.23%
男性受眾	0.17%

滑鼠移動到洞察文字，顯示視覺化圖表

關鍵績效指標

2.34%	Account Click-through Rate
3.45%	Account Conversion Rate
\$0.45	Account Cost per Click
4.2x	Account Return on Ad Spend

複製AI報告

傳送意見回饋

- 主要關鍵成效指標總整理
- 一鍵複製 AI 報告文字內容

提供意見回饋

AI Report Agent Feedback

語句不通順

資訊不正確

內容不易理解

其他

請在此輸入您的其他意見 (選填)

提交 取消

* 介面為示意圖，實際介面請以系統顯示為準

其他功能

廣告創建助手



廣告創建助手

Campaign Agent

作為自動客服，回覆 LINE Ads Platform 相關問題

- 支援回覆 LINE Ads Platform 相關問題

AI將協助您建立廣告

您好！我是AI廣告助手😊

我會依據您提供的資訊，運用AI系統推薦最適合廣告活動的目標受眾與廣告創意。如果不願意提供姓名或地址等資訊，請避免輸入此類內容。

現在就開始吧！

5. 目標受眾建議

您設定的目標族群為 20-54 歲女性，地區為台灣。

(由於本次廣告採用 LINE Ads 自動投放功能，系統會在前 48 小時內從較廣泛的使用者族群中進行學習，以找出最適合的目標受眾，因此初期設定可能會較為廣泛。)

生成

AI已根據您輸入的內容設定了最適合的廣告，請至預覽畫面進行確認。雖然您無法透過與AI聊天進行編輯，但仍可詢問其他與LINE Ads Platform 相關的問題。若媒體或文字未顯示相關推薦內容，有可能是因為發生錯誤或網址連接的相關問題，此時請手動設定廣告。

請傳送訊息給AI

所提供的結果由AI生成，僅供作為參考資料使用。由於生成結果可能含有用戶未預期的內容，請仔細確認資料中的重要資訊，並謹慎使用。

回覆 LINE Ads Platform 相關問題

為什麼會無法建立類似受眾？

感謝您的提問！在 LINE 廣告中，無法建立「類似受眾」可能的原因如下：

- 原始受眾（既有目標客群）的規模太小，或系統未達到建立類似受眾的最低標準。
- 資料上傳或處理時發生錯誤。
- 廣告帳戶的某些功能受限，或因違反政策等原因，導致類似受眾建立功能受到限制。

建議您參考廣告管理員中的引導訊息或政策說明，或重新確認相關條件，以找出確切原因。

請在審查或更改廣告活動設定後，再繼續進行廣告建立。

2025 年金曲獎最佳男歌手是誰

抱歉，我無法回答這個問題。如果您有關於廣告活動設定或 LINE 廣告的任何問題，我很樂意隨時為您提供協助。請在審查或更改廣告活動設定後，再繼續進行廣告建立。

非 LINE Ads Platform 相關問題，
將無法提供回覆

Appendix



廣告活動目標 x 自動化出價方式

廣告活動目標	自動化出價方式	出價	受眾目標
網站瀏覽數	點擊數值最大化	CPC	自動目標
觸及人數	觸及人數最大化	CPM	
加好友廣告	加入好友最大化	CPF	

FAQ

Q: 廣告創建助手會自動幫我建立廣告設定嗎？我還能調整嗎？

A: AI 會協助產生建議設定；所有設定都能人工修改，使用者仍然保有完整控制權。

Q: 素材生成助手 產生的圖片與文案是否可以直接用於廣告？

A: 素材仍需要經過審核，符合廣告投放規範才可投放廣告。

Q: 廣告創建助手能確保成效提升嗎？

A: AI 可協助快速建立設定與提升操作效率，但實際成效仍取決於產品吸引力、素材與受眾等因素。

Q: 如果素材生成助手提供的文案或素材不符合需求，能否修改？

A: 可以。所有產出都能人工編輯或是手動上傳圖片。

Q: 使用 AI 圖片生成，以文字 產出圖片，是否有用量限制？

A: 每週上限為 70 次(每週六晚上 11:00 重新計算使用量)

Q: 使用 AI 圖片生成，合規檢 查該如何設置？

A: 若生成的圖片含 AI 生成人物影像，合規檢查請勾選「是」，若未包含AI 生成人物影像，合規檢查可勾選「否」。