

VoiceOverチャートシート (iOS / FaceID搭載端末)

初期設定

ショートカットに設定 (サイドボタンをトリプルクリック)



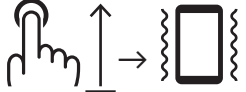

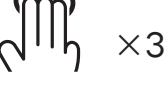

設定 > アクセシビリティ > ショートカット > VoiceOverを選択

読み上げ速度を変更


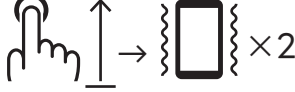

設定 > アクセシビリティ > VoiceOver > 読み上げ速度

端末の操作

基本操作

- VoiceOverの起動/終了  ×3
- ホーム画面に戻る※1 
- ロックを解除する※1 
- 読み上げを消音/消音解除  ×2
- 画面を隠す/表示する  ×3
- ステータスバーを読み上げる 

アプリの切り替え




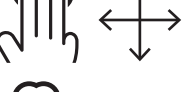
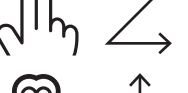



- アプリを切り替える 
- アプリスイッチャーを開く※2  ×2
- コントロールセンターを開く※1 

※1 画面の下端(上端)からスワイプし、「コツン」というバイブレーションのフィードバックがあったら指を離す




※2 画面の下端からスワイプし、「コツン」というバイブレーションのフィードバックがあった後もスワイプを続け、2度目のバイブレーションの後に指を離す

画面の操作




読み上げ

- 次の要素を選択して読み上げ 
- 前の要素を選択して読み上げ 
- 画面上の要素を選んで読み上げ 
- スクロール(画面送り) 
- 前に戻る 
- ページ先頭から連続読み上げ 
- 今いる要素から連続読み上げ 
- 読み上げを停止 

操作

- 選択した要素をクリック  ×2
- 選択した要素をダブルクリック  ×3
- 選択したスライダーを操作 

ローター(ショートカット)

- ローターの起動 
- ローターの操作 
- 選択したショートカットでの操作 

VoiceOver cheat sheet (iOS / devices with FaceID)

Default setting

Set as shortcut (triple click side button)



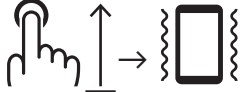

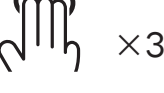

Settings > Accessibility > Accessibility Shortcuts > VoiceOver

Change the reading speed


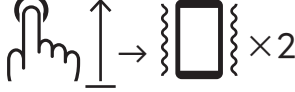

Settings > Accessibility > VoiceOver > Speaking Rate

Device operation

Basic operations

- Start/Stop VoiceOver  ×3
- Return to home screen *1 
- Unlock the device *1 
- Mute/unmute speech  ×2
- Hide/Show screen  ×3
- Read out the status bar 

App Switcher




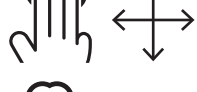
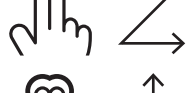



- Switch apps 
- Open app switcher *2  ×2
- Open Control Center *1 

*1 Swipe from the bottom (top) edge of the screen, and release your finger when you hear a knock vibration feedback.



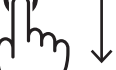
*2 Swipe from the bottom edge of the screen, continue swiping after the knock vibration feedback, and release your finger after the second vibration.

Manipulate screen



Read out loud

- Select next element to read out 
- Select previous element to read out 
- Select an element on the screen to read it out loud 
- Scroll (screen feed) 
- Back to previous page 
- Continuous reading from the top of the page 
- Continuous reading from the current element 
- Stop reading 

Operation

- Click on the selected element  ×2
- Double-click the selected element  ×3
- Manipulate the selected slider 

Rotor (shortcut)

- Activate Rotor 
- Operate the rotor 
- Operate with selected shortcut 